

**Fundusze Europejskie**

# **Karta wizualizacji Księga Tożsamości Wizualnej marki Fundusze Europejskie dla Pomorza Zachodniego 2021–2027**



Fundusze Europejskie  
dla Pomorza Zachodniego



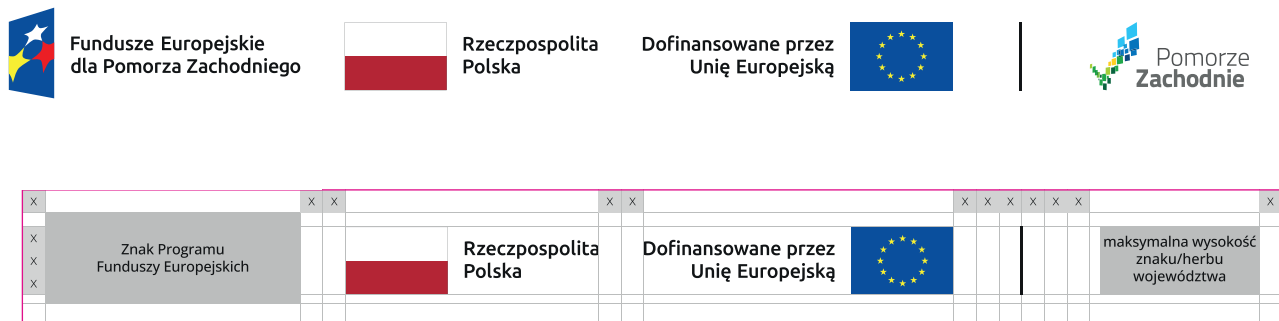
Rzeczpospolita  
Polska

Dofinansowane przez  
Unię Europejską



# Współwystępowanie znaków FE, UE i znaku barw RP ze znakiem województwa

## Układ podstawowy poziomy



## Układ uzupełniający pionowy



Rzeczpospolita Polska



Dofinansowane przez Unię Europejską



Liczba znaków w zestawieniu (tzn. w jednej linii) nie może przekraczać czterech\*, łącznie ze znakami FE, UE i znakiem barw RP, a w przypadku programów regionalnych również z herbem i nazwą województwa lub oficjalnym logo województwa. W zestawieniu znaków na materiałach informacyjnych i promocyjnych (z wyjątkiem tablic, plakatów i naklejek informacyjnych oraz projektów realizowanych w ramach programów regionalnych) oraz na dokumentach może występować znak dodatkowy taki jak: logo beneficjenta, logo partnera projektu, logo projektu, logo instytucji pośredniczącej lub wdrażającej. Nie można w zestawieniu umieszczać znaków wykonawców, którzy realizują działania w ramach projektu, ale którzy nie są beneficjentami. Inne znaki, jeśli są potrzebne, można umieścić poza zestawieniem – linią znaków FE, znaku barw RP, UE (z wyjątkiem tablic, plakatów i naklejek).

\* Nie dotyczy tablic, plakatów i naklejek.

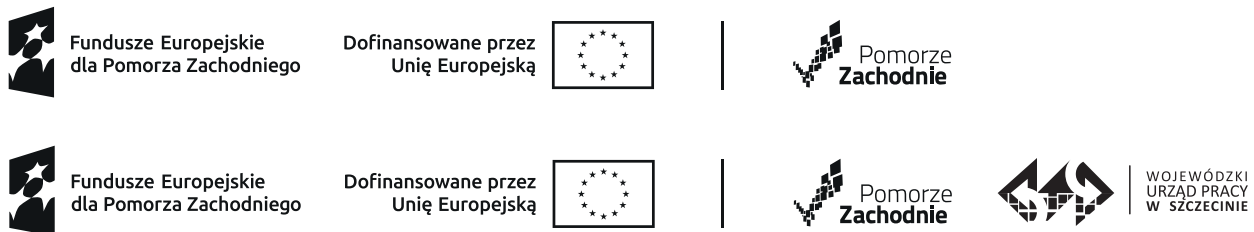
Znak dodatkowy w układzie poziomym umieszcza się zawsze po pionowej rozdzielającej linii w kolorze czarnym równej wysokości flagi UE (3X) i grubości 1/10X. Odległość między znakiem UE i linią rozdzielającą oraz między linią a innym znakiem wynosi 3X.

W układzie pionowym po rozdzielającej linii poziomej równej szerokości flagi UE. Odległość między znakiem UE i linią rozdzielającą oraz między linią a innym znakiem wynosi 2X.

Uwaga! Jeśli w zestawieniu w układzie poziomym występują inne znaki dodatkowe (logo), to nie mogą one przekraczać swoją wysokością flagi (symbolu) Unii Europejskiej i znaku barw RP. Zasadę współwystępowania znaków FE, UE i znaku barw RP z dodatkowym znakiem także definiuje moduł X. Określa on wielkość pól ochronnych znaków oraz minimalną, dopuszczalną odległość między nimi.

# Współwystępowanie znaków FE i UE ze znakiem województwa (wersja achromatyczna)

Układ podstawowy poziomy



x	x	x	x	x	x	x	x	x	x	x	x	x	x	x	x	x	x	x	x	x	x	x	x	x	x
Znak Programu Funduszy Europejskich										Dofinansowane przez Unię Europejską										maksymalna wysokość znaku/herbu województwa			maksymalna wysokość kolejnego znaku		

Układ uzupełniający pionowy

Fundusze Europejskie dla Pomorza Zachodniego										Dofinansowane przez Unię Europejską										Pomorze Zachodnie			WOJEWÓDZKI URZĄD PRACY W SZCZECINIE		
Znak Programu Funduszy Europejskich										Dofinansowane przez Unię Europejską										Pomorze Zachodnie			maksymalna wielkość sygnetu		
																							maksymalna szerokość logotypu		



**Fundusze Europejskie**

**Dofinansowane przez Unię Europejską**



[To jest miejsce na tytuł projektu w jednym, dwóch lub trzech wierszach]

Beneficjent: [Nazwa beneficjenta do uzupełnienia w jednym lub dwóch wierszach]



[www.mapadotacji.gov.pl](http://www.mapadotacji.gov.pl)



**Fundusze Europejskie**

**Dofinansowane przez Unię Europejską**



Tablice 80x40 cm Open Sans Medium 56/70 pkt  
Tablice 120x60 cm Open Sans Medium 84/105  
Tablice 240x120 cm Open Sans Medium 168/210

Beneficjent: [Nazwa beneficjenta do uzupełnienia w jednym lub dwóch wierszach]

maksymalne pole na znak/herb województwa, w pionie na osi, w poziomie do dołu

[www.mapadotacji.gov.pl](http://www.mapadotacji.gov.pl)

## Konstrukcja i wymiary

Znak FE oraz znak UE powinny mieć maksymalną możliwą wielkość, przy zachowaniu wskazanych w Księdze zasad dla układu poziomego znaków.

W przypadku projektów realizowanych w ramach programów regionalnych na tablicy umieszcza się herb województwa z nazwą województwa lub oficjalne logo promocyjne województwa:

- Wysokość herbu wraz z nazwą województwa lub oficjalnego logo promocyjnego województwa nie może być większa od wysokości flagi UE.
- Szerokość herbu lub oficjalnego logo promocyjnego województwa wraz z nazwą województwa nie może być większa niż szerokość flagi UE (sygnetu znaku UE).

Wzór tablicy jest obowiązkowy, tzn. nie można go modyfikować, dodawać znaków, informacji itp. poza uzupełnianiem treści we wskazanych polach.

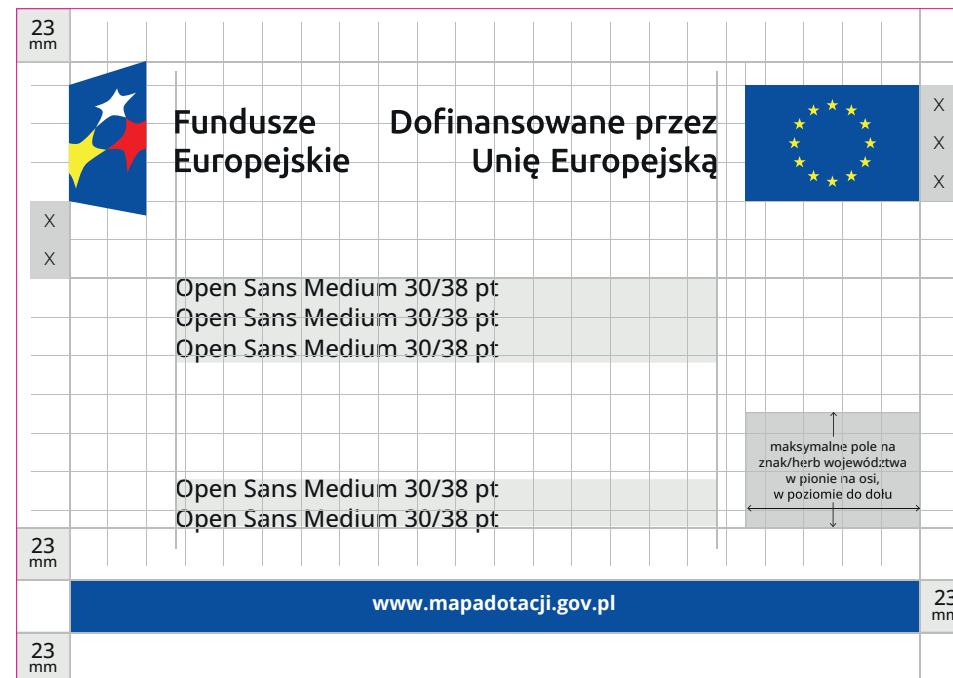
Projekty tablic są przygotowane w trzech wymiarach: 80/40, 120/60 i 240/120 cm.

Prezentowany wzór pokazuje siatkę konstrukcyjną tablic. Margines górny jest równy modułowi X, marginesy boczne są powiększone i mają odpowiednio:

- szerokość 3,5 cm dla tablic 80/40 cm,
- szerokość 5,25 cm dla tablic 120/60 cm.
- szerokość 10,5 cm dla tablic 240/120 cm.

Należy korzystać z przygotowanych szablonów uzupełniając tylko informacje tekstowe [w nawiasach kwadratowych].

## Obowiązkowe wzory plakatów



## Konstrukcja i wymiary

Wzór plakatów jest obowiązkowy, tzn. nie można go modyfikować, dodawać znaków, informacji itp. poza uzupełnianiem treści we wskazanych polach.

Minimalny rozmiar plakatu to format A3 (orientacja pozioma) lub podobnej wielkości elektroniczny wyświetlacz. W przypadku większego rozmiaru plakatu fonty oraz pozostałe elementy należy skalować proporcjonalnie.

Projekty plakatów są przygotowane w formacie A3 w poziomie (420/297 mm). Prezentowany wzór pokazuje siatkę konstrukcyjną plakatu. Marginesy zewnętrzne mają 23 mm.

W przypadku projektów realizowanych w ramach programów regionalnych na plakacie umieszcza się herb województwa z nazwą województwa lub oficjalne logo promocyjne województwa:

- Wysokość herbu wraz z nazwą województwa lub oficjalnego logo promocyjnego województwa nie może być większa od wysokości flagi UE.
- Szerokość herbu lub oficjalnego logo promocyjnego województwa wraz z nazwą województwa nie może być większa niż szerokość flagi UE (sygnetu znaku UE).

Należy korzystać z przygotowanych szablonów uzupełniając tylko informacje tekstowe [w nawiasach kwadratowych].

# Obowiązkowe wzory naklejek



## Wzory naklejek

Wzór naklejek jest obowiązkowy, tzn. nie można go modyfikować: dodawać innych znaków, informacji itp., poza zmianą znaku „Fundusze Europejskie” na znak odpowiedniego programu